


คู่มือการใช้งาน ระบบงานโอนย้ายพัสดุ



สารบัญ

| | | |
|----|------------------------------------|---|
| 1. | บทนำ..... | 3 |
| 2. | ฟังก์ชันการทำงาน | 3 |
| 3. | วิธีการใช้งานระบบโอนย้ายพัสดุ..... | 4 |

1. บทนำ


ระบบงานโอนย้ายพัสดุจะเป็นเครื่องมือสนับสนุนการบริหารจัดการพัสดุภายในมหาวิทยาลัย โดยใช้เทคโนโลยีสารสนเทศซึ่งเป็นส่วนหนึ่งของการพัฒนามหาวิทยาลัยสู่มหาวิทยาลัยดิจิทัล ระบบนี้จะทำให้กระบวนการบริการจัดการข้อมูลพัสดุของมหาวิทยาลัยมีความถูกต้อง สามารถอำนวยความสะดวกในการดำเนินการออกแบบฟอร์มสำหรับการโอนย้ายพัสดุได้

2. ฟังก์ชันการทำงาน

- 2.1 เพิ่มรายการโอนย้ายพัสดุ
- 2.2 รายการโอนย้ายพัสดุ
- 2.3 รายงานพัสดุที่ขอโอนย้าย

3. วิธีการใช้งานระบบโอนย้ายพัสดุ

3.1 การเข้าใช้ระบบ สามารถเข้าใช้งานผ่านเว็บเบราว์เซอร์ เช่น Google chrome, Microsoft Edge, Safari เป็นต้น โปรแกรมสามารถเข้าได้ผ่านโทรศัพท์ Smart phone หรือเครื่องคอมพิวเตอร์ สามารถเข้าหน้าโปรแกรมได้ที่ URL : <https://asset.wu.ac.th/> หรือระบบ Intranet/ระบบสารสนเทศ/งานสนับสนุนดำเนินงาน/ระบบบริหารจัดการพัสดุ จะแสดงหน้าหลัก ดังรูป



แสดงหน้าหลัก

3.2 เข้าสู่ระบบ Log in โดยนำชื่อผู้ใช้และรหัสผ่าน ที่ใช้ Login เข้าระบบ AD เช่น mwanna หลังจากนั้นคลิกปุ่ม “Login” เพื่อเข้าสู่ระบบ

3.3 เมื่อผู้ใช้งานเข้าสู่ระบบเรียบร้อยแล้ว ระบบจะเข้าสู่หน้าหลัก Dashboard แสดงภาพรวมของระบบทั้งหมด เมื่อจะเริ่มใช้งานให้เลือกระบบ “งานโอนย้ายพัสดุ”



3.4 รายละเอียดของเมนู จะสามารถคลิกเข้าสู่ระบบย่อยได้เลือกเมนู “เพิ่มรายการโอนย้ายพัสดุ” เพื่อเริ่มทำแบบฟอร์ม

งานโอนย้ายพัสดุ

 [เพิ่มรายการโอนย้ายพัสดุ](#)

 [รายการโอนย้ายพัสดุ](#)

 [รายงานพัสดุที่ขอโอนย้าย](#)

3.5 เมื่อกด “เพิ่มรายการโอนย้ายพัสดุ” แล้ว หน้าจอจะแสดงให้เลือกหน่วยงานที่ต้องการเพิ่มรายการ ให้เลือกหน่วยงานและกด “สร้างฟอร์มการโอนย้าย”

งานโอนย้ายพัสดุ > เพิ่มรายการโอนย้ายพัสดุ

เพิ่มรายการโอนย้ายพัสดุ

เลือกข้อมูลเพื่อสร้าง แบบฟอร์มแจ้งขอโอนย้ายที่คลังทรัพย์สิน

เลือกหน่วยงาน

--- เลือกข้อมูล ---

[สร้างฟอร์มการโอนย้าย](#)

3.6 หน้าจอสร้างแบบฟอร์มโอนย้ายพัสดุจะแสดงช่องให้ระบุเลขบาร์โค้ดหรือสามารถแทนบาร์โค้ดและเลือก “ค้นหา” เพื่อค้นหาพัสดุที่ต้องการโอนย้าย เมื่อกดแล้วจะแสดงรายละเอียดข้อมูลพัสดุที่ต้องการโอนย้าย และระบุ “เหตุผล” “ชื่อผู้ใช้งานใหม่” “อาคารที่ตั้งใหม่” “ห้องที่ตั้งใหม่” และกด “เพิ่ม” ในการเพิ่มรายการโอนย้าย

งานโอนย้ายพัสดุ > สร้างแบบฟอร์มโอนย้ายพัสดุ

สร้างแบบฟอร์มโอนย้ายพัสดุ

ระบุเลขที่ป้าย (Barcode) ที่ต้องการโอนย้าย

เลขที่ป้าย (BARCODE)

ผลการค้นหา

🕒 รายละเอียดข้อมูลครุภัณฑ์

เลขที่ป้าย(บาร์โค้ด) : 0000151962
เลขที่สินทรัพย์ : 509000004724
รุ่น : Leica DM750
รายละเอียด : กล้องจุลทรรศน์แบบCompound microscope
สถานที่ตั้งเดิม : 6266.00000 อ.อุทยานการเรียนรู้ 1.ไม่ระบุชั้น ห้อง
ผู้ดูแล : นายศักดิ์ดา ไบมีเด็น
วันที่เริ่มใช้งาน : 09.02.2017

เหตุผล

เลือกหน่วยงานใหม่ที่ครอบครอง

--- เลือกข้อมูล ---

ชื่อผู้ใช้งานใหม่

--- เลือกข้อมูล ---

อาคารใหม่

--- ทั้งหมด ---

ห้อง(ใหม่)

--- ทั้งหมด ---

3.7 เมื่อกดปุ่ม “เพิ่ม” เพื่อบันทึกข้อมูลรายการพัสดุที่ขอโอนย้ายแล้ว หน้าจอจะแสดงระบบบันทึกข้อมูลสำเร็จ สามารถดาวน์โหลดเอกสารใบแจ้งการโอนย้ายทรัพย์สิน โดยกดปุ่ม “ดาวน์โหลดเอกสารโอนย้าย”

บันทึกข้อมูลสำเร็จ

Copy Excel Search:

| # | เลขที่สินทรัพย์ | คำอธิบาย | ยี่ห้อ/รุ่น | เลขที่ป้าย | คำอธิบายอาคาร | คำอธิบายห้อง-ห้อง | หน่วยงาน | ผู้ดูแลพัสดุ | วันที่ | หมายเหตุ | ลบ |
|---|-----------------|-------------------------------|----------------|------------|---------------|-------------------|-------------------|-----------------------|---------------------|----------|----|
| 1 | 508000001730 | เครื่องบันทึกวีดีทัศน์แบบ USB | AVERMEDIA C285 | 0000171111 | นป.ม.ท. | ไม่ระบุชั้น ห้อง | หน่วยตรวจสอบภายใน | นางพรรณาร ฉันทวีโรจน์ | 03-03-2022 13:47:46 | test | |
| 2 | 508000001730 | เครื่องบันทึกวีดีทัศน์แบบ USB | AVERMEDIA C285 | 0000171111 | นป.ม.ท. | ไม่ระบุชั้น ห้อง | หน่วยตรวจสอบภายใน | นางพรรณาร ฉันทวีโรจน์ | 03-03-2022 13:37:09 | test | |

Showing 1 to 2 of 2 entries Previous 1 Next

[ดาวน์โหลดเอกสารโอนย้าย](#) << กลับหน้าโอนย้าย

3.8 เมื่อสร้าง “ฟอร์มการโอนย้าย” แล้ว สามารถเข้าตรวจสอบข้อมูลและสถานะรายการพัสดุที่ทำการโอนย้าย โดยเลือกที่เมนู “รายการโอนย้ายพัสดุ” จะปรากฏข้อมูลพัสดุที่ทำรายการโอนย้ายทั้งหมด โดยสามารถค้นหาข้อมูลรายการโอนย้ายพัสดุ โดยระบุเงื่อนไขอย่างใดอย่างหนึ่งและกด “ค้นหา”

- งานโอนย้ายพัสดุ
- [เพิ่มรายการโอนย้ายพัสดุ](#)
 - [รายการโอนย้ายพัสดุ](#)
 - [รายงานพัสดุที่ขอโอนย้าย](#)

รายการพัสดุที่ขอโอนย้าย

เงื่อนไขข้อมูลครุภัณฑ์
เลือกหน่วยงาน ชื่อผู้ใช้งาน อาคาร ห้อง

ชื่อผู้ขอ สถานะการโอนย้าย

เงื่อนไขข้อมูลขอโอนย้ายใหม่
เลือกหน่วยงานใหม่ที่ต้องการ ชื่อผู้ใช้งานใหม่ อาคารใหม่ ห้องใหม่

วันที่เริ่ม วันที่สิ้นสุด

คำค้น

ค้นหา

Copy Excel Search:

| # | เลขที่เอกสาร | หน่วยงาน | ชื่อผู้สร้าง | วันที่บันทึก | สถานะการโอนย้าย | Download | แก้ไข | ตั้งค่าสถานะ |
|---|--------------|-----------|----------------------|---------------------|------------------|----------|-------|--------------|
| 1 | T650001 | ส่วนพัสดุ | นางสาวปิยรัตน์ ทินกร | 17-02-2565 13:36:38 | ยกเลิกการโอนย้าย | | | |

ดังนี้

หน้าจอรายการโอนย้ายพัสดุจะแสดงรายการพัสดุที่ขอโอนย้ายพัสดุทั้งหมด และแสดงสถานะการโอนย้ายพัสดุ

“รอดำเนินการ” คือ รอฝ่ายพัสดุกกลางดำเนินการ และสามารถกดเข้าไปแก้ไขข้อมูลได้

“อยู่ระหว่างดำเนินการ” คือรายการพัสดุที่อยู่ระหว่างส่วนพัสดุดำเนินการ

“ยกเลิกการโอนย้าย” คือรายการพัสดุที่ยกเลิกการโอนย้ายพัสดุ

“ดำเนินการแล้ว” คือ ฝ่ายพัสดุกกลางดำเนินการเสร็จเรียบร้อยแล้ว และไม่สามารถแก้ไขได้

และสามารถดาวน์โหลดใบแจ้งการโอนย้ายพัสดุเป็นไฟล์ PDF โดยคลิกที่ กดปุ่ม



เลขที่เอกสาร T640008

แบบแจ้งการโอนย้ายทรัพย์สิน


หน่วยงาน : สำนักวิชาสหเวชศาสตร์

วันที่สั่งพิมพ์ : 17-11-2564

| ที่ | รายการ | เลขที่ Barcode | ชื่อ/รุ่น | ชื่อผู้ใช้งานใหม่ | หน่วยงานงานใหม่ที่ครอบครอง | อาคารที่ตั้ง(ใหม่) | ห้องที่ตั้งใหม่ | ลงชื่อผู้รับโอนย้าย |
|-----|---|------------------|-----------|-------------------------|----------------------------|--------------------|-----------------|---------------------|
| 1 | เก้าอี้ทำงานเบาะหนังที่ผู้ มีท้าวแขน | 0000172500 | | นางพรชกร อินทร์โรจน์ | ส่วนพัสดุ | อ.บริหาร | ลานเอนกประสงค์ | |
| 2 | เก้าอี้ | 0000000000001111 | - | รศ.ดร.จรรยา ชาญชัยชูจิต | ส่วนการเงินและบัญชี | อ.บริหาร | ห้องประชุม | |

ลงชื่อ.....ผู้ขอโอนย้าย

(นางสาวรณมา มีคราช)

3.9 เมื่อต้องการดูข้อมูลรายละเอียดพัสดุที่ขอโอนย้ายสามารถกดเลือกที่เมนู “รายงานพัสดุที่ขอโอนย้าย” สามารถค้นหาข้อมูลรายการโอนย้ายพัสดุ โดยระบุเงื่อนไขได้อย่างใดอย่างหนึ่งและกด “ค้นหา” หน้าจอจะแสดงรายการพัสดุละเอียดของหน่วยงาน ผู้ขอโอนย้าย และสถานะการโอนย้าย และสามารถเข้าไปดูรายละเอียดพัสดุได้ที่ 

งานโอนย้ายพัสดุ

 เพิ่มรายการโอนย้ายพัสดุ

 รายการโอนย้ายพัสดุ

 **รายงานพัสดุที่ขอโอนย้าย**

รายงานพัสดุที่ขอโอนย้าย

เงื่อนไขข้อมูลครุภัณฑ์

เลือกหน่วยงาน

--- เลือกข้อมูล ---

ชื่อผู้ใช้งาน

--- เลือกข้อมูล ---

อาคาร

--- ทั้งหมด ---

ห้อง

--- ทั้งหมด ---

ชื่อผู้ขอ

--- เลือกข้อมูล ---

สถานะการโอนย้าย

--- เลือกสถานะ ---

เงื่อนไขข้อมูลที่ขอโอนย้ายใหม่

เลือกหน่วยงานใหม่ที่ครอบครอง

--- เลือกข้อมูล ---

ชื่อผู้ใช้งานใหม่

--- เลือกข้อมูล ---

อาคารใหม่

--- ทั้งหมด ---

ห้องใหม่

--- ทั้งหมด ---

วันที่เริ่ม

📅 18/02/2022

วันที่สิ้นสุด

📅 18/02/2022

คำค้น

🔍 ค้นหา : Barcode

ค้นหา




Copy


Excel

word

PDF

Search:

| # | เลขที่เอกสาร | หน่วยงาน | ชื่อผู้ขอ | วันที่บันทึก | สถานะการโอนย้าย | ดูรายละเอียด |
|---|--------------|----------------|--------------------|---------------------|----------------------------|---|
| 8 | T650020 | ส่วนพัสดุ | นายวิรัช แสนทวีสุข | 18-02-2022 13:04:39 | รอดำเนินการ |  |
| 7 | T650019 | สำนักผู้บริหาร | นายวิรัช แสนทวีสุข | 18-02-2022 00:09:20 | ส่วนงานพัสดุได้ตรวจสอบแล้ว |  |
| 6 | T650018 | สำนักผู้บริหาร | นายวิรัช แสนทวีสุข | 18-02-2022 00:08:09 | รอดำเนินการ |  |

3.10 เมื่อเข้าไปดูรายละเอียดโดยกดที่ปุ่ม  จะแสดงรายละเอียดพัสดุที่ขอโอนย้ายพัสดุ และสามารถดึงข้อมูลของรายการนั้นโดยเลือก “Excel” หรือ “Word” หรือ “PDF” เพื่อดาวน์โหลดข้อมูล

รายงานพัสดุที่ขอโอนย้าย

รายละเอียดพัสดุ ตามเอกสารเลขที่ : T650001

| Copy | Excel | word | PDF | Search: <input type="text"/> | | | | |
|------|-----------------|---------------|------------------------|------------------------------|--------------------|-------------|--------------------|------------|
| # | เลขที่สินทรัพย์ | สินทรัพย์ย่อย | ประเภทครุภัณฑ์ | คำอธิบาย | ยี่ห้อ/รุ่น | เลขที่บัญชี | หมายเลขเครื่อง | วันที่ |
| 1 | 50800000427 | 0000 | ครุภัณฑ์โชนาและเผยแพร่ | เครื่องฉายสัญญาณภาพ 3 มิติ | ELMO P-30 | 0000089654 | 00000000000811302 | 18.10.2007 |
| 2 | 506000000963 | 0000 | ครุภัณฑ์ไฟฟ้า และวิทยุ | เครื่องขยายเสียง | TOA A-1724 | 0000098969 | | 05.06.2009 |
| 3 | 506000000957 | 0000 | ครุภัณฑ์ไฟฟ้า และวิทยุ | เครื่องขยายเสียงแบบ | TOA A-1724 | 0000098363 | 000000000818787504 | 24.03.2009 |
| 4 | 508000002008 | 0002 | ครุภัณฑ์โชนาและเผยแพร่ | เครื่องบันทึกแผ่นดีวีดี | PANASONIC DMR-EH59 | 0000133437 | VN3SG001075 | 20.01.2014 |
| 5 | 508000001101 | 0000 | ครุภัณฑ์โชนาและเผยแพร่ | เครื่องฉายสัญญาณภาพ | PANASONIC PT-VW530 | 0000142100 | DC6110839 | 28.04.2016 |

| งานโอนย้ายพัสดุ :: Asset Management | | | | | | | | |
|-------------------------------------|-----------------|---------------|-----------------------------|--------------------------------------|-------------|-------------|------------------|-------------------|
| # | เลขที่สินทรัพย์ | สินทรัพย์ย่อย | ประเภทครุภัณฑ์ | คำอธิบาย | ยี่ห้อ/รุ่น | เลขที่บัญชี | หมายเลขเครื่อง | วันที่เริ่มใช้งาน |
| 1 | 509000004724 | 0000 | ครุภัณฑ์วิทยาศาสตร์การแพทย์ | กล้องจุลทรรศน์แบบCompound microscope | Leica DM750 | 0000151962 | C740259540LV0142 | 09.02.2017 |

งานโอนย้ายพัสดุ :: Asset Management

| # | เลขที่สินทรัพย์ | สินทรัพย์ย่อย | ประเภทครุภัณฑ์ | คำอธิบาย | ยี่ห้อ/รุ่น | เลขที่บัญชี | หมายเลขเครื่อง | วันที่เริ่มใช้งาน | ต้นทุน | มูลค่าสุทธิ | มูลค่าประเมิน | วันที่บันทึก | แหล่ง | |
|---|-----------------|---------------|------------------------|----------------------------|--------------------|-------------|--------------------|-------------------|----------|-------------|---------------|--------------------------------|---|------------------------|
| 1 | 50800000427 | 0000 | ครุภัณฑ์โชนาและเผยแพร่ | เครื่องฉายสัญญาณภาพ 3 มิติ | ELMO P-30 | 0000089654 | 00000000000811302 | 18.10.2007 | 77997.65 | 1.00 | 3030.13505 | อ.บรรณสารฯห้องโสตทัศนูปกรณ์ | ศูนย์บรรณสารและสื่อการศึกษา นายนพชา สินทพอง | 17-03-2022 13:41:14 |
| 2 | 506000000963 | 0000 | ครุภัณฑ์ไฟฟ้า และวิทยุ | เครื่องขยายเสียง | TOA A-1724 | 0000098969 | | 05.06.2009 | 23433.00 | 1.00 | 3030.13505 | อ.บรรณสารฯห้องโสตทัศนูปกรณ์ | ศูนย์บรรณสารและสื่อการศึกษา นายนพชา สินทพอง | 17-02-2022 13:40:28 |
| 3 | 506000000957 | 0000 | ครุภัณฑ์ไฟฟ้า และวิทยุ | เครื่องขยายเสียงแบบ | TOA A-1724 | 0000098363 | 000000000818787504 | 24.03.2009 | 13000.01 | 1.00 | 3030.13505 | อ.บรรณสารฯห้องโสตทัศนูปกรณ์ | ศูนย์บรรณสารและสื่อการศึกษา นายนพชา สินทพอง | 17-02-2022 13:39:43 |
| 4 | 508000002008 | 0002 | ครุภัณฑ์โชนาและเผยแพร่ | เครื่องบันทึกแผ่นดีวีดี | PANASONIC DMR-EH59 | 0000133437 | VN3SG001075 | 20.01.2014 | 17002.80 | 1.00 | 2008.10000 | อ.วิชาการ 5 ชั้น 1 ไม่ระบุห้อง | ศูนย์บรรณสารและสื่อการศึกษา นายโกศล แก้วสุข | 17-03-2022 13:37:23 |
| 5 | 508000001101 | 0000 | ครุภัณฑ์โชนาและเผยแพร่ | เครื่องฉายสัญญาณภาพ | PANASONIC PT-VW530 | 0000142100 | DC6110839 | 28.04.2016 | 68250.00 | 1.00 | 3030.13505 | อ.บรรณสารฯห้องโสตทัศนูปกรณ์ | ศูนย์บรรณสารและสื่อการศึกษา นายนพชา สินทพอง | 17-02-2022 13:36:38 |

หน่วยงาน

| # | เลขที่สินทรัพย์ | สินทรัพย์ย่อย | ประเภทครุภัณฑ์ | คำอธิบาย | ยี่ห้อ/รุ่น | เลขที่บัญชี | หมายเลขเครื่อง | วันที่เริ่มใช้งาน | ต้นทุน | มูลค่าสุทธิ |
|---|-----------------|---------------|------------------------|----------------------------|--------------------|-------------|--------------------|-------------------|----------|-------------|
| 1 | 508000000427 | 0000 | ครุภัณฑ์โชนาและเผยแพร่ | เครื่องฉายสัญญาณภาพ 3 มิติ | ELMO P-30 | 0000089654 | 00000000000811302 | 18.10.2007 | 77997.65 | 1.00 |
| 2 | 506000000963 | 0000 | ครุภัณฑ์ไฟฟ้า และวิทยุ | เครื่องขยายเสียง | TOA A-1724 | 0000098969 | | 05.06.2009 | 23433.00 | 1.00 |
| 3 | 506000000957 | 0000 | ครุภัณฑ์ไฟฟ้า และวิทยุ | เครื่องขยายเสียงแบบ | TOA A-1724 | 0000098363 | 000000000818787504 | 24.03.2009 | 13000.01 | 1.00 |
| 4 | 508000002008 | 0002 | ครุภัณฑ์โชนาและเผยแพร่ | เครื่องบันทึกแผ่นดีวีดี | PANASONIC DMR-EH59 | 0000133437 | VN3SG001075 | 20.01.2014 | 17002.80 | 1.00 |

ตัวอย่างรายงานพัสดุที่ขอโอนย้าย เมื่อกดออกรายงานเป็น “Excel” หรือ “Word” หรือ “PDF”